



## **Syndicat Intercommunal pour la Valorisation et le Traitement des Résidus Urbains**

Zone Ecopôle Seine Aval – Chemin des Gravieres – 78510 TRIEL-SUR-SEINE

Tél. 01.34.01.24.10 – Fax 01.39.74.10.18 – [sivatru@sivatru.fr](mailto:sivatru@sivatru.fr)

### **RAPPORT ANNUEL SUR LE PRIX ET LA QUALITE DU SERVICE PUBLIC D'ELIMINATION DES DECHETS**

## **Année 2014**

Présenté au Comité Syndical du SIVaTRU

## Préambule

Les élus ont l'obligation de présenter un rapport annuel sur la qualité et le prix du service public d'élimination des déchets (décret n°2000-404 du 11 Mai 2000).

Par délibération en date du 17 Juin 2014, le SIVaTRU a désigné les membres de la Commission Consultative des Services Publics Locaux (CCSPL) qui examine, chaque année, le rapport annuel.

Le rapport annuel de l'année précédente doit être présenté par le Président de l'Etablissement Public de Coopération Intercommunale (EPCI) à son Assemblée délibérante au plus tard le 30 Juin.

Dans tous les cas, la délibération du Comité ne peut comporter aucune décision. Les conseillers pourront néanmoins formuler des souhaits à prendre en compte dans l'établissement des rapports pour les années suivantes.

Ce rapport est ensuite transmis aux Communes et Etablissements de Coopération Intercommunale membres du Syndicat, qui en font une présentation à leur Conseil Municipal ou Assemblée Communautaire.

## Sommaire

Préambule .....	2
Sommaire .....	2
1. La présentation du SIVaTRU.....	3
2. La collecte des déchets ménagers .....	4
a. L'évolution et la comparaison des tonnages .....	4
b. L'organisation de la collecte.....	4
c. La prévention de la production des déchets par le compostage individuel.....	5
d. Les actions du SIVaTRU pour améliorer la qualité des collectes .....	6
e. La déchèterie intercommunale .....	7
3. Le traitement des déchets ménagers.....	9
a. La valorisation des déchets traités.....	9
b. L'activité de tri du centre CYRENE .....	9
4. Les indicateurs financiers .....	11
a. Les recettes du Syndicat .....	11
b. Les dépenses du Syndicat .....	11
5. Les données sociales et la prévention des risques .....	13
a. L'emploi .....	13
b. L'hygiène et la sécurité .....	13
6. Le glossaire des sigles .....	14
7. Les synthèses par Commune.....	14

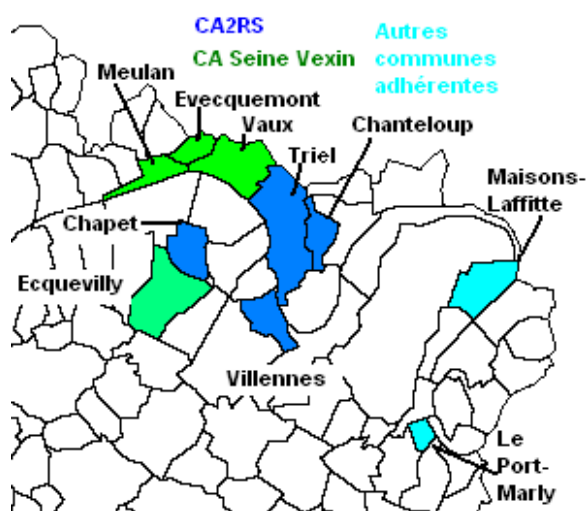
# 1. La présentation du SIVaTRU

Le SIVaTRU est un Syndicat mixte créé en 1986. Il exerce, en lieu et place des Collectivités Territoriales adhérentes, les compétences de collecte et de traitement des déchets ménagers et assimilés.

Les Communes peuvent adhérer au SIVaTRU ou se faire représenter par un Etablissement de Coopération Intercommunale ayant pris la compétence collecte et traitement des déchets ménagers et assimilés.

Au 31 Décembre 2013, la Commune de Médan a quitté le SIVaTRU.

Au 1<sup>er</sup> Janvier 2014, les Communes d'Ecquevilly et d'Evécquemont ont rejoint la Communauté d'Agglomération Seine & Vexin.



Carte du territoire du SIVaTRU

En 2014, **10 Communes** adhèrent au SIVaTRU.

Les Communes de Maisons-Laffitte et du Port-Marly adhèrent directement au Syndicat.

La Communauté d'Agglomération Seine & Vexin représente les Communes d'Evécquemont, d'Ecquevilly, de Meulan-en-Yvelines et de Vaux-sur-Seine.

La Communauté d'Agglomération des Deux Rives de Seine représente les Communes de Chanteloup-les-Vignes, de Chapet, de Triel-sur-Seine et de Villennes-sur-Seine.

La population municipale<sup>1</sup> du SIVaTRU est de **75 330 habitants** et se décompose comme suit :

Nom des collectivités adhérentes	Population légale	Part / population totale
<b>Communauté d'Agglomération des Deux Rives de Seine</b>	<b>27 955</b>	<b>37.1%</b>
Chanteloup-les-Vignes	9 708	12.9%
Chapet	1 227	1.6%
Triel-sur-Seine	11 740	15.6%
Villennes-sur-Seine	5 280	7.0%
<b>Communauté d'Agglomération Seine et Vexin</b>	<b>18 736</b>	<b>24.9%</b>
Ecquevilly	3 981	5.3%
Evécquemont	811	1.1%
Meulan-en-Yvelines	9 054	12.0%
Vaux-sur-Seine	4 890	6.5%
<b>Le Port-Marly</b>	<b>5 038</b>	<b>6.7%</b>
<b>Maisons-Laffitte</b>	<b>23 601</b>	<b>31.3%</b>
<b>TOTAL COLLECTE</b>	<b>75 330</b>	<b>100%</b>

\*Population municipale, population légale 2011 entrant en vigueur au 1er janvier 2014

## 2. La collecte des déchets ménagers

Le SIVaTRU organise la collecte des Déchets Ménagers et Assimilés (DMA) des 10 Communes. Les DMA représentent l'ensemble des déchets pris en charge dans le cadre du service public (les ordures ménagères résiduelles, les emballages, les papiers, les encombrants, les déchets végétaux...). Ils sont collectés en collecte en porte-à-porte et en apport volontaire auprès des particuliers, des petits commerces ou artisans et des Services Techniques Municipaux. Le SIVaTRU œuvre pour réduire la quantité de déchets collectés et pour améliorer la qualité du tri sélectif. Une déchèterie intercommunale, située à Triel-sur-Seine, est accessible à tous les habitants des Communes du SIVaTRU.

### a. L'évolution et la comparaison des tonnages

En 2014, **38 420 tonnes** de déchets ménagers et assimilés ont été collectées.

Le tableau ci-dessous présente l'évolution des tonnages du SIVaTRU de 2012 à 2014 et compare les kilos par habitant collectés par le SIVaTRU à ceux collectés au niveau régional.

Les tonnages de déchets évoluent peu d'année en année, bien que :

- ✓ Le départ de la Commune de Médan diminue les tonnages, notamment pour la collecte des végétaux en porte-à-porte ;
- ✓ Les apports en déchèterie augmentent d'année en année.

Les **485 kilos par habitant** collectés au SIVaTRU sont supérieurs aux 471 kilos par habitant de la Région Ile-de-France (480 kilos en 2013).

#### Tonnages par flux des déchets collectés sur le SIVaTRU en 2014

Tonnages de déchets collectés par le SIVaTRU	Tonnages 2012	Tonnages 2013	Tonnages 2014	Variation 2013/2014	Collecte SIVaTRU kg/hab 2014	Collectes Ile de France kg/hab *
Ordures ménagères (PAP et AV)	24 142 T	24 156 T	24 107 T	0%	320	303
Emballages + journaux (PAP et AV)	3 432 T	3 034 T	2 949 T	-3%	39	35
Verre	2 035 T	2 025 T	2 010 T	-1%	27	20
Déchets végétaux (PAP et AV)	280 T	335 T	224 T	-33%	3	20
Encombrants (PAP)	2 224 T	2 097 T	2 002 T	-5%	27	27
Apports en déchèteries	4 191 T	4 527 T	5 146 T	13%	68	65
DEEE en déchèterie et PAV	76 T	76 T	75 T		1	1
Déchets Diffus Spécifiques	27 T	23 T	24 T			
<b>Total pour les ménages</b>	<b>36 407 T</b>	<b>36 273 T</b>	<b>36 538 T</b>	<b>1%</b>	<b>485</b>	<b>471</b>
Apports des services municipaux	2 189 T	1 854 T	1 882 T	2%	25	
<b>Total des déchets collectés</b>	<b>38 596T</b>	<b>38 127T</b>	<b>38 420T</b>	<b>1%</b>	<b>510</b>	

\* Source ORDIF "tableau de bord 2014 des déchets franciliens" données 2012 PAP : Porte-à-porte AV : apport volontaire

A noter : les tonnages 2013 de la Commune de Médan (262 T d'ordures ménagères, 73 T d'emballages et de journaux, 52 T de verre, 115 T de déchets végétaux, 57 T d'encombrants).

### b. L'organisation de la collecte

Les fréquences de collectes en porte-à-porte varient en fonction des Communes et des secteurs :

- ✓ d'une à trois fois par semaine pour les ordures ménagères,
- ✓ d'une fois tous les 15 jours à une fois toutes les semaines pour la collecte sélective,
- ✓ en fonction de la saisonnalité pour la collecte séparée des végétaux en sacs,
- ✓ de deux fois par mois à une fois tous les trois mois, ou sur appel, pour les encombrants.

Les ordures ménagères, le verre, les emballages et papiers sont collectés en bacs.

Ces bacs sont achetés par le SIVaTRU puis mis en place par le Délégué de Service Public, GENERIS.

A la fin de l'année 2014, le parc du SIVaTRU est composé de :

**10 900 m3 de bacs** dont 6 530 m3 de bacs sélectifs, soit 60% du volume des bacs, et 4 370 m3 de bacs à ordures ménagères, soit 40% du volume des bacs.

Le SIVaTRU poursuit la dotation progressive de toutes les Communes en conteneurs pour les ordures ménagères résiduelles.

Le territoire du SIVaTRU est équipé d'environ **180 points d'apports volontaires** :

- ✓ 46 bornes pour les ordures ménagères, 45 pour les emballages et 26 pour le verre de la ZAC de la Noé à Chanteloup-les-Vignes ;
- ✓ des bornes enterrées pour les ordures ménagères, les emballages et le verre des Communes de Meulan-en-Yvelines et Villennes-sur-Seine ;
- ✓ des colonnes aériennes pour le verre et le papier réparties sur le territoire du SIVaTRU.

En 2014, 18 bornes aériennes en bois pour le verre et le papier ont été installées sur les Communes de Chanteloup-les-Vignes, Chapet, Ecquevilly, Evécquemont, Triel-sur-Seine et Vaux-sur-Seine afin de remplacer d'anciennes bornes en plastique.



Anciennes bornes en plastique



Installation



Nouvelles bornes en bois

Le SIVaTRU collecte et traite des déchets apportés par les Services Techniques Municipaux (612 T de déchets végétaux, 535 T d'ordures ménagères, 735 T d'encombrants). Le SIVaTRU gère pour le compte des Communes le nettoyage du marché à Chanteloup-les-Vignes, la mise à disposition de bennes pour stocker les encombrants des Services Techniques de Chanteloup-les-Vignes, Ecquevilly, Le Port-Marly et Villennes-sur Seine.

### c. La prévention de la production des déchets par le compostage individuel



Depuis 2010, le SIVaTRU s'engage dans une démarche de prévention de la production de déchets par la mise à disposition gratuite de composteurs aux habitants qui le souhaitent. L'objectif est d'inciter les ménages volontaires à transformer leurs déchets organiques en compost, plutôt que de les jeter aux ordures ménagères.

Plus de 1 800 composteurs ont été distribués depuis 2010. Ainsi, sont dotés d'un composteur 8% du nombre total de foyers vivant en pavillon. Les utilisateurs de composteurs sont globalement très satisfaits de la mise en place du compostage domestique.

#### d. Les actions du SIVaTRU pour améliorer la qualité des collectes

Le Pôle communication et collecte comprend un responsable de pôle, un coordinateur collecte et deux agents de sensibilisation au tri, qui effectuent les missions suivantes :

- ✓ Suivis de collecte : accompagnement et contrôle des équipages lors du ramassage de la collecte sélective, mise en place d'actions correctives en lien étroit avec le prestataire de collecte ;
- ✓ Contrôles de la qualité des bacs de tri sélectif des habitations individuelles. Les bacs qui comportent des erreurs de tri en quantité sont refusés et scotchés. Un document explicatif est déposé dans la boîte aux lettres des habitants ;
- ✓ Etats des lieux de la gestion des déchets en habitat collectif : visites des lieux de stockage des bacs par résidence en présence d'un représentant du gestionnaire des locaux. Ces états des lieux sont suivis d'actions de communication convenues conjointement ;
- ✓ Gestion des demandes de bacs et des réclamations liées à la collecte émanant des Administrés, Commerçants, Entreprises et Collectivités ;
- ✓ Animations scolaires, tenues de stands informatifs sur le tri sélectif ou le compostage lors de fêtes communales ou lors de l'organisation de journées de collectes exceptionnelles ;
- ✓ Création et actualisation des différents supports de communications : site internet, guides des déchets, calendriers, autocollants, flyers...

**Le Programme d'Amélioration du Taux de Refus**, entamé en 2012, a atteint son objectif de **15.3% de taux de refus** après la collecte en 2014 (17.1% en 2013, 20.8% en 2012). Ce succès est le fruit d'une étroite collaboration entre les Agents du SIVaTRU, par leurs actions de communication, de suivi et de contrôle, et le collecteur VEOLIA qui a apposé un ruban adhésif « Tri non conforme » sur les bacs. La diminution du taux de refus a des conséquences sur le coût de traitement des erreurs de tri et sur la participation des Communes aux dépenses. Les conditions de travail des trieurs sont également améliorées avec une diminution des gestes de tri.



#### Comment est calculé ce taux de refus ?

Les caractérisations en entrée du centre de tri sont des échantillons de collectes sélectives prélevés dans les bennes puis examinés. Elles permettent de déterminer la composition et la qualité de la collecte. Les déchets non conformes, refusés à l'entrée du centre de tri, sont évalués par un taux de refus. Plus le taux de refus est bas, meilleure est la qualité de la collecte.

Il existe deux types de caractérisations :

- ✓ Les caractérisations dites « Tritem » : Ce sont des caractérisations obligatoires, programmées une ou plusieurs fois par an selon la taille des Communes. Sont estimés, au poids, la présence des différents matériaux recyclables et des erreurs de tri. Les Elus des différentes Communes adhérentes ou les Agents des Services Municipaux sont invités à assister aux caractérisations des collectes sélectives de leur Commune.
- ✓ Les caractérisations allégées : Ce sont des caractérisations quotidiennes. Une pesée, uniquement de la part des refus de tri, est faite pour toutes les bennes de collecte sélective d'emballages et de papier du SIVaTRU et du SIDRU.

Une moyenne est faite entre ces deux types de caractérisations afin d'obtenir le taux de refus le plus objectif. Ce taux est utilisé pour déterminer la participation financière des Collectivités.

#### Quelle est la composition des refus ?

Le refus est composé :

- ✓ De matières non valorisables : Des films plastiques (présents dans plus de 70% des caractérisations), des ordures ménagères et des sacs fermés, et dans une moindre mesure des jouets, des matières souillées...
- ✓ De matières valorisables : Du verre (dans plus de 60% des caractérisations), alors que le verre doit être déposé dans le bac de tri gris à couvercle vert.



## e. La déchèterie intercommunale

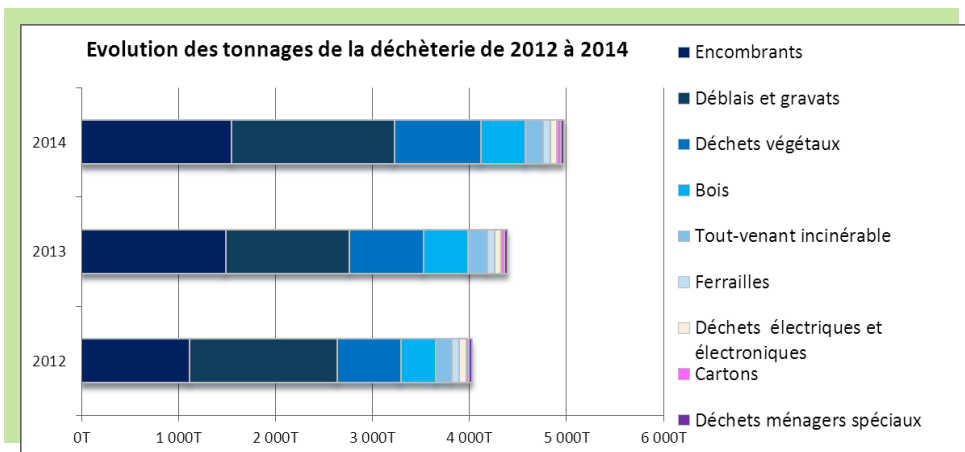
Le SIVaTRU a ouvert, le 1<sup>er</sup> Septembre 2010, une déchèterie intercommunale à Triel-sur-Seine, à proximité du centre de tri, pour élargir l'offre de collecte de déchets en apport volontaire. La Société GENERIS exploite la déchèterie et gère le traitement d'une partie des matériaux qui y sont déposés.

La déchèterie intercommunale a collecté environ 4 990 tonnes de déchets, ce qui correspond à :

**66 kg par habitant** en 2014.

A titre de comparaison, les déchèteries en région Ile de France ont collecté environ 65 kg par habitant.

Les déchets acceptés sont les encombrants, les déblais et gravats, les déchets végétaux, le bois, le tout-venant incinérable, les métaux et ferrailles, les Déchets d'Equipements Electriques et Electroniques, les cartons, les papiers, le verre, les huiles minérales et végétales, les piles, les batteries, les vêtements et textiles, les extincteurs, les bouteilles de gaz, les lampes, les pneus, les déchets d'activités de soins, les déchets d'éléments d'ameublement, les Déchets Diffus Spécifiques (peintures, radiographies, produits dangereux...)



## éco-mobilier

En 2014, un processus de conventionnement avec Eco-mobilier a été engagé.

Éco-mobilier est un éco-organisme agréé par l'Etat, qui a été créé par les distributeurs et fabricants Français de meubles pour répondre aux obligations de recyclage. Il organise la filière de collecte et de valorisation du mobilier usagé par la réutilisation, le recyclage ou encore la valorisation énergétique.

Chaque année, on estime qu'environ 26 kg par habitant de produits mobiliers arrivent en fin de vie.

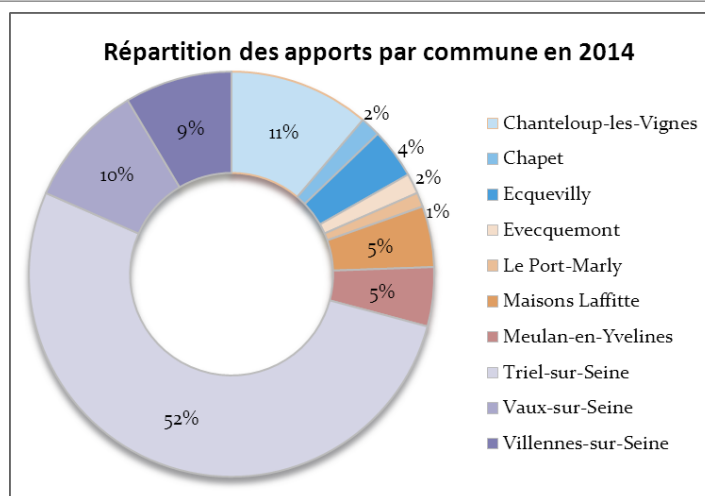
Éco-mobilier mettra en place une benne pour les déchets d'éléments d'ameublement (DEA) à la déchèterie du SIVaTRU et soutiendra financièrement la collecte des encombrants en porte-à-porte.

L'ensemble des particuliers des Communes du SIVaTRU ont droit à l'accès à la déchèterie.

Les Triellois restent les principaux utilisateurs de la déchèterie à hauteur de 52% des apports.

Les habitants des Communes proches utilisent également les services de la déchèterie : Chanteloup-les-Vignes (11%), Vaux-sur-Seine (10%), Villennes-sur-Seine (9%).

Les habitants des Communes plus éloignées utilisent dans une moindre mesure les services de la déchèterie (5% et moins).



**Déchèterie d'Achères** : Les habitants de Maisons-Laffitte peuvent effectuer des dépôts à la déchèterie d'Achères, plus proche de leur domicile. 720 passages ont été dénombrés en 2014.

## Synoptique présentant les flux de déchets collectés et traités par le SIVaTRU en 2014

Flux de déchets	Modalités de collecte	Tonnages collectés	Destination des déchets collectés	Tonnages traités	Mode de traitement
Verre	PAP SIVaTRU	1 806 t.	Usine de recyclage (02 - Rozet St Albin)	2 009 t.	Valorisation matière 5 923 t. 15%
	PAV	200 t.			
	Déchèterie intercommunale	3 t.			
	Verre déclassé	5 t.	Centre d'enfouissement (95 - Bouqueval)	5 t.	
	Total	2 013 t.			
Journaux	PAV	9 t.	Centre de tri des emballages ménagers CYRENE (78 - Triel sur Seine)	17 t.	Valorisation organique 1 727 t. 4%
	Déchèterie intercommunale	8 t.			
	Total	17 t.			
Emballages + Journaux hors verre	PAP SIVaTRU	2 774 t.	Centre de tri des emballages ménagers CYRENE - (Triel)	2 926 t.	Valorisation énergétique 25 304 t. 66%
	PAV	152 t.			
	Déclassement	14 t.	Centre d'incinération Azalys	14 t.	
	Total	2 940 t.			
Déchets végétaux	PAP SIVaTRU	224 t.	Centre CYRENE : broyage (Triel sur Seine)	1 727 t.	
	Services municipaux	611 t.			
	Déchèterie intercommunale	892 t.			
	Total	1 727 t.			
Ordures ménagères résiduelles	PAP SIVaTRU	22 582 t.	Centre d'incinérations Azalys (Carrières sous Poissy), CGCEP (95 - St Ouen l'Aumone), SIOM de Villejust (91)	24 643 t.	
	PAV	1 524 t.			
	Services municipaux	537 t.			
	Total	24 643 t.			
Déchets Diffus Spécifiques	Déchèterie intercommunale	31 t.	Plateforme tri et traitement Triadis (91 - Etampes)	56 t.	
	PAV	24 t.			
	Total	56 t.			
Déchets électriques et électroniques	PAV occasionnels	8 t.	Repreneurs spécifiques	75 t.	
	Déchèterie intercommunale	67 t.			
	Total	75 t.			
Encombrants	PAP SIVaTRU	2 002 t.	Centre de tri des encombrants Gennevilliers (92)	861 t.	
	Services municipaux	735 t.			
	Déchèterie SIVaTRU	1 781 t.	Centre de stockage	3 656 t.	
	Total	4 518 t.			
Tout-venant incinérable	Déchèterie intercommunale	185 t.	Centre d'incinération AZALYS (Carrière-sous-Poissy)	185 t.	Traitements spécifiques 131 t. 0.3%
Cartons		42 t.	Centre de tri CYRENE	42 t.	
Bois		462 t.	Plateforme broyage REP pour incinération (Bouqueval)	462 t.	
Ferraille		67 t.	Plateforme recyclage (93 - La Courneuve)	67 t.	
Gravats		1 674 t.	Centre de stockage classe 3 (78 - Guerville)	1 674 t.	
<b>Total</b>		<b>38 420 t.</b>		<b>38 420 t.</b>	<b>38 420 t.</b>

PAP : collecte porte-à-porte

AV : collecte en apport volontaire



### 3. Le traitement des déchets ménagers

Le SIVaTRU organise le traitement des déchets pour ses 10 Communes. 38 420 tonnes de déchets ont été traités en 2014 soit la totalité des déchets collectés.

Le SIVaTRU est propriétaire du centre de traitement CYRENE à Triel-sur-Seine qui traite environ 15 000 tonnes d’emballages et de papier par an.

#### a. La valorisation des déchets traités

Après avoir été collectés, les tonnages sont traités en fonction de leur nature comme le présente le tableau synoptique de la page précédente :

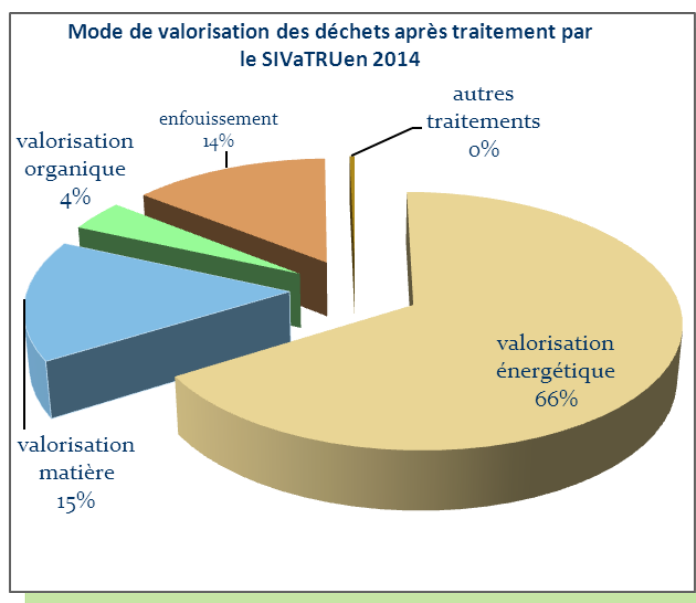
✓ 25 304 tonnes sont incinérées : les ordures ménagères, le tout-venant incinérable et le bois de la déchèterie, les emballages et les journaux déclassés du fait de leur non-conformité. L’incinération de ces déchets permet la production d’électricité ou de chaleur. Cette valorisation énergétique représente 66% des tonnages traités du SIVaTRU.

✓ 5 923 tonnes sont recyclées : le verre, les emballages et les journaux, 19% des encombrants, les cartons et la ferraille de la déchèterie. Cette valorisation matière représente 15% des tonnages traités du SIVaTRU.

✓ 1 727 tonnes de déchets végétaux sont broyées puis compostées. Cette valorisation organique représente 4% des tonnages traités du SIVaTRU.

✓ 5 335 tonnes sont enfouies : les gravats, 81% des encombrants, le verre déclassé du fait de sa non-conformité, ce qui représente 14% du traitement du SIVaTRU.

✓ 131 tonnes ont un traitement spécifique par des repreneurs spécialisés : les Déchets d’Equipements Electriques et Electroniques (DEEE), les Déchets Diffus Spécifiques (DDS : pots de peinture, batteries...), les Déchets d’Activités de Soins à Risques infectieux (DASRI).



#### b. L’activité de tri du centre CYRENE

Le SIVaTRU est propriétaire du centre de traitement CYRENE (Centre Yvelinois de Retraitement pour l’Environnement et l’Ecologie) à Triel-sur-Seine. Cet établissement est exploité par la Société GENERIS (filiale de VEOLIA) dans le cadre d’une Délégation de Service Public. Il réceptionne et trie les emballages et les journaux, qui sont ensuite transférés vers des entreprises de recyclage des matériaux. Il réceptionne et transfère également le verre, les végétaux et les encombrants du SIVaTRU.

**15 201 tonnes d’emballages et de journaux** provenant de l’ensemble des collectes du SIVaTRU, du SIDRU et d’une partie des collectes du SMITRIVAL sont traités au centre CYRENE.

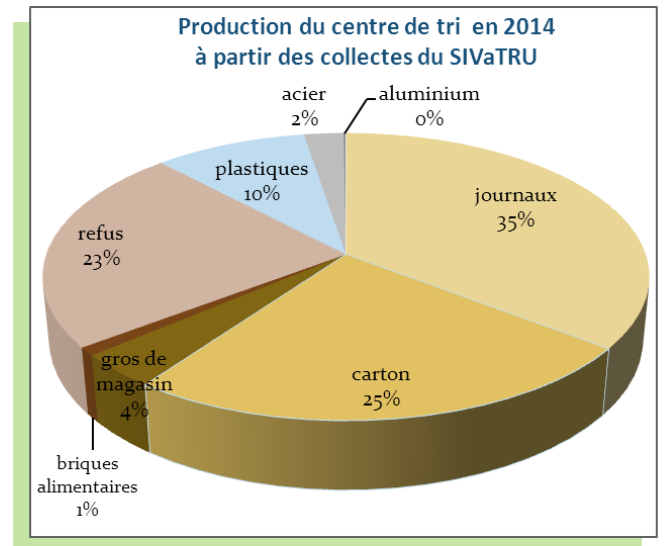
Centre CYRENE - Tri	2013 Total des apports Tonnes	Apports acceptés 2014			
		Mélange	Emballages	Journaux	TOTAL
SIVaTRU	2 958 T	2 933 T	0 T	25 T	2 958 T
SIDRU	8 388 T	8 421 T	36 T	59 T	8 516 T
SMITRIVAL - CAMY	3 621 T	0 T	3 727 T	0 T	3 727 T
<b>TOTAL</b>	<b>14 967 T</b>	<b>11 354 T</b>	<b>3 763 T</b>	<b>84 T</b>	<b>15 201 T</b>

## Les matériaux recyclés :

Les matériaux fibreux (journaux, carton, briques alimentaires), les plastiques et la ferraille (acier et aluminium) sont extraits, triés, emballés et vendus à des industriels qui les recycleront. Les usines de transformations sont situées en France ou en Europe.

2 207 tonnes du SIVaTRU ont été ainsi reprises par les filières de recyclage en 2014 soit 77% de la production du centre de tri. Ce qui ne peut pas être recyclé est incinéré en tant que refus de tri en sortie chaîne (23% de la production).

Le niveau de qualité de tri par le centre CYRENE est traduit par le taux de refus sortant de la chaîne. Il correspond au taux de refus entrant reflétant la qualité de tri des habitants, majoré par des refus liés au processus de production (répartition erronée entre les matériaux valorisables).



## Les bénéfices environnementaux :

La transformation des déchets recyclés présente un bénéfice environnemental au niveau de l'eau, de l'énergie et de l'émission de dioxyde de carbone, qui peut être calculé en fonction des matériaux grâce à un outil mis au point par Eco-Emballages.



En 2014, Eco-emballage mobilise les Collectivités pour la collecte du verre. Plus de 2 000 tonnes de verre ont été collectées par le SIVaTRU.

Les bénéfices environnementaux du tri sont les suivants :

- ✓ 1 326 tonnes de sable économisées ;
- ✓ 202 tonnes de calcaire économisées ;
- ✓ 2 355 m<sup>3</sup> d'eau (consommation moyenne domestique : 55 m<sup>3</sup>/hab/an) ;
- ✓ 2 950 MWh d'énergie (consommation moyenne au domicile : 10,3 MWh/hab/an)
- ✓ 932 tonnes équivalent CO<sub>2</sub> (émission moyenne domestique : 1,68 T/hab/an).



Sur 1000 kg de verre issus de collectes sélectives, on obtiendra après recyclage 962 kg de verre recyclé. Par conséquent, 4 314 000 nouvelles bouteilles de 75 cl seront produites grâce aux 2 000 tonnes collectées par le SIVaTRU.

**120 visiteurs** ont été accueillis au centre de tri en 2014. Le SIVaTRU propose des visites mensuelles du centre de tri aux habitants des 10 communes du SIVaTRU ainsi que des visites à de petits groupes (ripeurs, gardiens d'immeubles, associations, scolaires de plus de 15 ans...).

### L'aménagement des visites du centre de tri :

En 2014, deux micros et trente récepteurs ont été achetés par le SIVaTRU afin de faciliter la communication des intervenants vers les visiteurs du centre de tri.

La mission d'aménagement du parcours de visite, confiée à la Société Médiéval, se poursuit. Le projet prévoit la fourniture et la pose de signalétiques extérieures (panneaux et sculpture) et la réalisation d'outils multimédias sur la période 2015-2016.



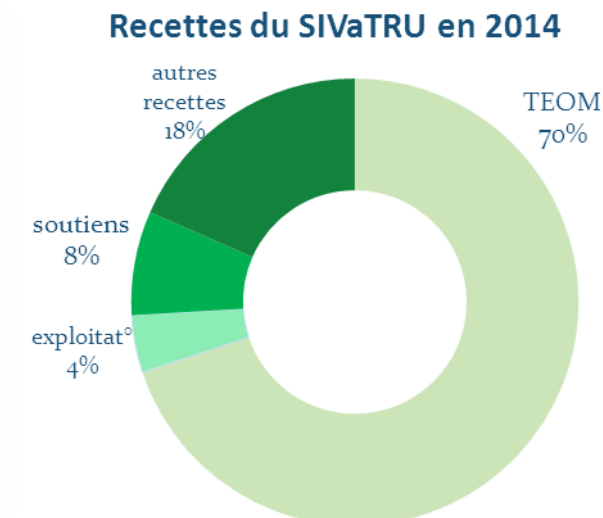
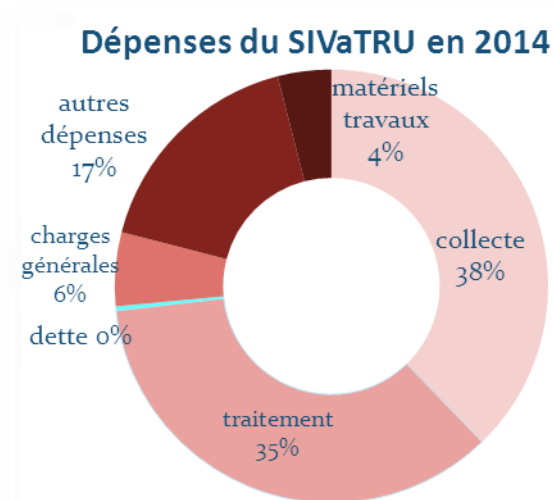
## 4. Les indicateurs financiers

Le SIVaTRU gère son budget dans le cadre d'une nomenclature comptable similaire à celle des Communes. Il distingue ses dépenses et ses recettes ordinaires en fonctionnement, de ses dépenses et ses recettes patrimoniales, en investissement.

### a. Les recettes du Syndicat

En 2014, les **recettes** du Syndicat représentent **11 339 700 €** et sont principalement :

- ✓ Le recouvrement direct de la Taxe d'Enlèvement des Ordures Ménagères pour certaines Communes ou la contribution des Communautés d'Agglomération adhérentes :  
7 928 100 € en 2014 soit une augmentation de 1% par rapport à 2013, soit 105 € par habitant.
- ✓ Les soutiens financiers des éco-organismes, Sociétés chargées de mettre en œuvre le principe « pollueur-payeur » en percevant des éco-contributions auprès des industriels pour les reverser aux Collectivités compétentes pour la collecte et le traitement (692 100 €).
- ✓ Le Fonds de Compensation de la TVA (114 900 €).  
Il est à noter que le SIVaTRU récupère la TVA sur ses investissements via le Fonds de Compensation de la TVA. Par contre, il verse la TVA due au titre de la vente de matériaux résultant des déchets.
- ✓ Les subventions d'investissement sur les opérations de compostage (46 500 €).
- ✓ La vente des matériaux résultant du tri (349 200 €).
- ✓ Les produits de gestion courante (redevance de l'exploitant, loyer des antennes...) (120 500 €).
- ✓ Les autres recettes constituées des prestations de tri effectuées pour le SIDRU et des écritures comptables d'ordre.



### b. Les dépenses du Syndicat

En 2014, les **dépenses** du Syndicat représentent **10 871 400€** et sont principalement :

- ✓ Les prestations liées à la collecte : livraison et maintenance des bacs de collecte, la prestation de collecte, la gestion de la déchèterie, la communication (4 105 300 €).
- ✓ Les prestations liées au traitement : la prestation de traitement, les frais annexes tels que la Contribution Economique Territoriale (3 851 500 €).
- ✓ Les annuités d'emprunt (34 800 €).
- ✓ Les charges générales et de personnel (598 600 €).
- ✓ Les charges d'acquisition de matériels et de travaux (434 500 €).
- ✓ Les autres dépenses constituées des prestations de tri effectuées pour le SIDRU et des écritures comptables d'ordre.

### **Les dépenses de fonctionnement:**

Le Syndicat n'exerce pas de compétences en régie. Ses principales dépenses sont des contrats de prestations de services passés avec des entreprises, dans le cadre de marchés publics ou de Délégation de Service Public (DSP).

#### La signature du contrat de Délégation de Service Public (DSP) portant sur l'exploitation du centre de traitement CYRENE et de la déchèterie :

A compter du 1er Juillet 2014 et pour une durée de 9 ans, la Société GENERIS, filiale de Véolia et titulaire de la précédente Délégation, assure le traitement des emballages recyclables et du papier, des déchets végétaux, du verre, des encombrants, ainsi que la livraison et la maintenance du parc de bacs de collecte et l'exploitation de la déchèterie. Après négociation, les prix ont seulement été actualisés par rapport à la précédente DSP.



#### La modernisation du centre de tri :

Dans la perspective de l'élargissement des consignes de tri intégrant une mécanisation renforcée, le SIVaTRU envisage un programme de travaux de modernisation du centre de tri. Le contrat de DSP avec GENERIS prévoit la réalisation de travaux de modernisation avec l'implantation de quatre séparateurs optiques et une amélioration des conditions de travail des trieurs pour un montant de 3 956 000 €. Ces travaux devraient être réalisés courant 2015-2016.

#### Les principaux services fournis par nos prestataires pour la collecte sont :

- ✓ 3 471 000 € pour la collecte en porte-à-porte et en apport volontaire des ordures ménagères, des emballages, du verre, des encombrants et des déchets végétaux par VEOLIA.
- ✓ 238 000 € pour la gestion de la déchèterie par GENERIS.
- ✓ 163 000 € pour la livraison et la maintenance du matériel de collecte par GENERIS.
- ✓ 94 000 € pour le nettoyage du marché de Chanteloup-les-Vignes réalisé par MANDON SOMAREP.
- ✓ 89 000 € pour la collecte et le traitement des Déchets Ménagers Spéciaux.

#### Les principaux services fournis par nos prestataires pour le traitement sont :

- ✓ 1 997 000 € pour l'incinération des ordures ménagères par l'unité d'incinération Azalys, située à Carrières-sous-Poissy, et appartenant au SIDRU ;
- ✓ 550 000 € pour l'incinération des ordures ménagères de janvier à avril par les unités d'incinération du SIOM à Villejust et de la CGECP à Saint-Ouen-l'Aumône, 647 000 € pour le tri des emballages et du verre, 479 000 € pour le traitement des encombrants, et 60 000 € pour le traitement des végétaux par GENERIS.

Dans le cadre de la Délégation de Service Public, le prestataire GENERIS réalise des travaux de Gros Entretien et Renouvellement (GER) des installations du centre, après approbation du SIVaTRU. Le montant global des travaux de GER 2014 s'élève à 80 026 € HT. Les travaux sont principalement la fourniture et la pose de tapis et d'un arbre de transmission, la remise en état de la presse à paquets et de la presse à balles.

### **Les dépenses d'investissement:**

Les principales prestations fournies par nos prestataires sont :

- ✓ 196 000 € pour la fourniture de bacs de collecte par PLASTIC OMNIUM,
- ✓ 37 000 € pour l'implantation de bornes enterrées par ASTECH sur les Communes de Meulan-en-Yvelines et Villennes-sur-Seine, 26 000 € pour l'implantation de bornes aériennes sur les Communes du SIVaTRU par SNN ECO.

#### Les prochaines échéances contractuelles à retenir :

- ✓ 1<sup>er</sup> Août 2015, début du nouveau contrat de collecte en porte-à-porte par SEPUR et en apport volontaire par VEOLIA. Ce marché a été passé dans le cadre d'un groupement de commandes avec la CA2RS.
- ✓ Novembre 2015, début du nouveau contrat pour la fourniture de bacs.

## 5. Les données sociales et la prévention des risques

### a. L'emploi

**Le centre de traitement CYRENE**, exploité par la Société GENERIS, emploie **50 Agents** dont 42 affectés au tri des emballages du SIVaTRU, du SIDRU, du SMITRIVAL.

**L'agence de collecte VEOLIA** de Carrières sous Poissy emploie **43 Agents** à temps plein pour la collecte des ordures ménagères, des emballages, des encombrants et des déchets végétaux du SIVaTRU.

**Le SIVaTRU** emploie **9 Agents** pour la gestion administrative et technique du service de collecte et traitement des déchets.

Au total, avec les emplois des autres prestataires, c'est une centaine d'Agents qui travaillent au quotidien afin d'assurer le service public de collecte et de traitement des déchets.

### b. L'hygiène et la sécurité

Des visites de contrôle bimensuelles, réalisées par le SIVaTRU, sont effectuées pour veiller au bon fonctionnement de l'exploitation en général et au respect des règles d'hygiène et de sécurité en particulier.

Les actions menées pour améliorer l'hygiène et la sécurité du personnel sont les suivantes :

#### Conditions de travail et sécurité du Personnel

- ✓ Poursuite de la dotation en conteneurs roulants pour les ordures ménagères pour les Communes non dotées afin d'améliorer les conditions de travail des ripeurs ;
- ✓ Travaux d'entretien des locaux sociaux du centre CYRENE ;
- ✓ Renforcement du mur de stockage des balles par des plaques métalliques.

#### Risque d'incendie

- ✓ Poursuite des vérifications périodiques obligatoires et mise en conformité des équipements incendies des locaux du SIVaTRU et du centre CYRENE, exercices semestriels d'évacuation ;
- ✓ Réparation de la détection incendie du centre de tri.

#### Risque de choc, de heurt ou d'écrasement

- ✓ Poursuite du port des équipements de protection individuels généralisé pour les travailleurs du centre de tri, les Agents du SIVaTRU, les Elus et les visiteurs occasionnels autorisés à se déplacer sur le site d'exploitation ;
- ✓ Poursuite de la vérification du bon entretien du site par l'exploitant pour éviter tout risque de sécurité du fait de la présence au sol de déchets divers, d'huile ou de verre ;
- ✓ Mise en place de deux barrières amovibles et d'un miroir au niveau de l'entrée du bâtiment de stockage des collectes sélectives suite à un accident.

#### Risque de chute

- ✓ Mise en sécurité du plancher via l'installation de garde-corps en lieu et place de la trémie d'alimentation de l'ancien BRS ;
- ✓ Nettoyage complet de la fosse de réception des ordures ménagères suite à l'arrêt de cette activité et fermeture des rideaux.

#### Risque de pollution et d'inondation

- ✓ Gestion des déchets et du centre CYRENE en cas de crue majeure de la Seine.

## 6. Le glossaire des sigles

AV :	Apport Volontaire
BRS :	Bio Réacteur Stabilisateur (ancien dispositif de compostage des ordures ménagères)
CA2RS :	Communauté d'Agglomération des 2 Rives de Seine
CYRENE :	Centre Yvelinois de Retraitement pour l'Environnement et l'Ecologie
DASRI :	Déchets d'Activités de Soins à Risques Infectieux
DEEE :	Déchets d'Équipements Électriques et Électroniques
DMA :	Déchets Ménagers et Assimilés
DDS :	Déchets Diffus Spécifiques ou déchets dangereux, déchets des ménages qui par leur composition ou leurs caractéristiques, présentent un caractère polluant et/ou dangereux pour la santé (peinture...), anciennement appelés Déchets Ménagers Spéciaux (DMS)
DEA :	Déchets d'Éléments d'Ameublement
DSP :	Délégation de Service Public
GER :	Fonds de Gros Entretien et Renouvellement des installations du centre de tri
HT :	Hors Taxes
Kg/hab :	Kilogramme par habitant
m <sup>3</sup> /hab :	Mètre cube par habitant
MWh/hab :	Mégawatheure par habitant
OMR :	Ordures Ménagères Résiduelles, déchets ménagers restant après les collectes sélectives.
ORDIF :	Observatoire Régional des Déchets d'Ile-de-France
PAP :	Porte-à-Porte
PAV :	Point d'Apport Volontaire (bornes aériennes ou enterrées)
SIDRU :	Syndicat Intercommunal pour la Destruction des Résidus Urbains
SIVaTRU :	Syndicat Intercommunal pour la Valorisation et le Traitement des Résidus Urbains
SMITRIVAL :	Syndicat Mixte des Installations de Tri et de Valorisation
T :	Tonne
TEOM :	Taxe d'Enlèvement des Ordures Ménagères
TTC :	Toutes Taxes Comprises

## 7. Les synthèses par Commune

Des fiches de synthèses sont présentées ci-après par Commune. Elles permettent de constater les évolutions de tonnages, d'organisation et de coûts d'année en année. La partie gauche de la fiche concerne la Commune concernée et peut être comparée avec la partie de droite concernant l'ensemble des Communes du SIVaTRU.

Les Collectivités du SIVaTRU ont des modes de collectes différents. Seulement deux Communes du SIVaTRU, Chapet et Evéquemont, ont mis en place une collecte en porte-à-porte des déchets végétaux. La collecte en apport volontaire peut remplacer la collecte en porte-à-porte ou lui être complémentaire. Les apports en déchèterie concernent les déchets végétaux, les encombrants et une partie des Déchets Ménagers Spéciaux.

**SIVATRU - FICHE SYNTHETIQUE PAR COMMUNE**  
**CHANTELOUP LES VIGNES**  
 Année 2014

	Commune	SIVaTRU	Part / population totale
Nombre d'habitants	9 708	75 330	12.89%

Tonnages réceptionnés	Flux	Commune			SIVaTRU				
		Tonnage	Ratio kg/hab	Evolution n-1	Tonnage	Pop°	Ratio kg/hab	Evolution n-1	Part des déchets collectés/total SIVaTRU
Collecte en Porte à Porte	Ordures Ménagères	2 020T	208.1	-0.4%	22 583T	71142	317.4	-1.0%	8.9%
	Emballages + verre	256T	26.4	0.8%	4 587T	70034	65.5	-2.6%	5.6%
	Déclassement emballages	7.1T	0.7	-19.0%	14T	75330	0.2	36.2%	50.8%
	Déchets végétaux	0T	0.0	0.0%	224T	2038	110.1	-32.8%	0.0%
	Encombrants	300T	30.9	-0.5%	2 002T	75330	26.6	-4.6%	15.0%
Apports Volontaires et déchèteries	Ordures Ménagères	1 198T	123.5	5.4%	1 524T	4188	363.9	13.4%	78.6%
	Emballages + journaux+ verre	135T	14.0	4.8%	380T	75330	5.0	6.8%	35.6%
	Déclassement verre	4T	0.4	-46.1%	4T	75330	0.1	-49.4%	100.0%
	Déchets végétaux	114T	11.7	44.2%	892T	75330	11.8	15.7%	12.8%
	Encombrants (hors gravats)	198T	20.4	15.2%	1 781T	75330	23.6	6.8%	11.1%
	Déchets Diffus Spécifiques (DDS)	5T	0.5	9.0%	56T	75330	0.7	-3.3%	8.3%
Déchets de rue et services techniques	Ordures Ménagères	182T	18.8	4.7%	537T	75330	7.1	-3.7%	34.0%
	Déchets végétaux	98T	10.1	-3.3%	611T	75330	8.1	5.9%	16.1%
	Encombrants	132T	13.6	1.6%	721T	75330	9.6	0.2%	18.3%
<b>TOTAL</b>		<b>4 651T</b>	<b>479.1</b>	<b>2.7%</b>	<b>35 917T</b>	<b>75330</b>	<b>476.8</b>	<b>-0.3%</b>	<b>12.9%</b>

Fréquence de collecte	Secteur Nord	Secteur Sud
OM	2 fois/semaine	3 fois/semaine
Emballages	tous les 15 jours	tous les 15 jours
Encombrants	tous les 15 jours	tous les 15 jours

Le camion de collecte des DMS stationne tous les deux mois au Parking de la salle des fêtes

	Commune			SIVaTRU		
	M³	M³/Hab	Evolution n-1	M³	M³/Hab	Evolution n-1
Volume de conteneurs	1201	0.124	3.4%	10911	0.145	4.2%

	Commune		SIVaTRU	
	Montant en €	Evolution / n-1	Montant en €	Evolution / n-1
Contribution moyenne par habitant	109.57 €	0.44%	105.07 €	3.29%

**SIVATRU - FICHE SYNTHETIQUE PAR COMMUNE**  
**CHAPET**  
 Année 2014

	Commune	SIVaTRU	Part / population totale
Nombre d'habitants	1 227	75 330	1.63%

Tonnages réceptionnés	Flux	Commune			SIVaTRU				
		Tonnage	Ratio kg/hab	Evolution n-1	Tonnage	Pop°	Ratio kg/hab	Evolution n-1	Part des déchets collectés/total SIVaTRU
Collecte en Porte à Porte	Ordures Ménagères	356T	290.1	7.3%	22 583T	71142	317.4	-1.0%	1.6%
	Emballages + verre	100T	81.6	0.5%	4 587T	70034	65.5	-2.6%	2.2%
	Déclassement emballages	0.1T	0.1	NS	14T	75330	0.2	36.2%	1.0%
	Déchets végétaux	174T	141.5	-4.1%	224T	2038	110.1	-32.8%	77.3%
	Encombrants	55T	44.9	4.0%	2 002T	75330	26.6	-4.6%	2.8%
Apports Volontaires et déchèteries	Ordures Ménagères	0T	0.0	0.0%	1 524T	4188	363.9	13.4%	0.0%
	Emballages + journaux+ verre	4.4T	3.6	36.7%	380T	75330	5.0	6.8%	1.2%
	Déclassement verre		0.0	0.0%	4T	75330	0.1	-49.4%	0.0%
	Déchets végétaux	19T	15.6	27.7%	892T	75330	11.8	15.7%	2.1%
	Encombrants (hors gravats)	33T	27.2	1.0%	1 781T	75330	23.6	6.8%	1.9%
	Déchets Diffus Spécifiques (DDS)	1T	1.1	-9.9%	56T	75330	0.7	-3.3%	2.4%
Déchets de rue et services techniques	Ordures Ménagères	0T	0.0	0.0%	537T	75330	7.1	-3.7%	0.0%
	Déchets végétaux	0T	0.0	0.0%	611T	75330	8.1	5.9%	0.0%
	Encombrants	0T	0.0	0.0%	721T	75330	9.6	0.2%	0.0%
	<b>TOTAL</b>	<b>743T</b>	<b>605.6</b>	<b>3.5%</b>	<b>35 917T</b>	<b>75330</b>	<b>476.8</b>	<b>-0.3%</b>	<b>2.1%</b>

Fréquence de collecte	Commune
OM	2 fois/semaine
Emballages	tous les 15 jours
Déchets végétaux	36 fois/an
Encombrants	tous les 2 mois

Le camion de collecte des DMS stationne trois fois par an sur le parking de la mairie.

	Tonnage			SIVaTRU		
	M³	M³/Hab	Evolution n-1	M³	M³/Hab	Evolution n-1
Volume de conteneurs	249	0.203	1.2%	10911	0.145	4.2%

	Tonnage		SIVaTRU	
	Montant en €	Evolution / n-1	Montant en €	Evolution / n-1
Contribution moyenne par habitant	122.95 €	-0.31%	105.07 €	3.29%



**SIVATRU - FICHE SYNTHETIQUE PAR COMMUNE**  
**ECQUEVILLY**  
 Année 2014

	Commune	SIVaTRU	Part / population totale
Nombre d'habitants	3 981	75 330	5.28%

Tonnages réceptionnés	Flux	Commune			SIVaTRU				
		Tonnage	Ratio kg/hab	Evolution n-1	Tonnage	Pop°	Ratio kg/hab	Evolution n-1	Part des déchets collectés/total SIVaTRU
Collecte en Porte à Porte	Ordures Ménagères	1 368T	343.6	3.0%	22 583T	71142	317.4	-1.0%	6.1%
	Emballages + verre	262T	65.8	-2.0%	4 587T	70034	65.5	-2.6%	5.7%
	Déclassement emballages	1.1T	0.3	NS	14T	75330	0.2	36.2%	7.7%
	Déchets végétaux	0T	0.0	0.0%	224T	2038	110.1	-32.8%	0.0%
	Encombrants	134T	33.6	-5.9%	2 002T	75330	26.6	-4.6%	6.7%
Apports Volontaires et déchèteries	Ordures Ménagères	0T	0.0	0.0%	1 524T	4188	363.9	13.4%	0.0%
	Emballages + journaux+ verre	21T	5.3	-29.2%	380T	75330	5.0	6.8%	5.6%
	Déclassement verre		0.0	0.0%	4T	75330	0.1	-49.4%	0.0%
	Déchets végétaux	37T	9.2	22.6%	892T	75330	11.8	15.7%	4.1%
	Encombrants (hors gravats)	64T	16.1	-1.6%	1 781T	75330	23.6	6.8%	3.6%
Déchets de rue et services techniques	Déchets Diffus Spécifiques (DDS)	5T	1.2	31.0%	56T	75330	0.7	-3.3%	8.2%
	Ordures Ménagères	0T	0.0	-100.0%	537T	75330	7.1	-3.7%	0.0%
	Déchets végétaux	0T	0.0	0.0%	611T	75330	8.1	5.9%	0.0%
	Encombrants	28T	6.9	-27.2%	721T	75330	9.6	0.2%	3.8%
<b>TOTAL</b>		<b>1 919T</b>	<b>482.0</b>	<b>-0.2%</b>	<b>35 917T</b>	<b>75330</b>	<b>476.8</b>	<b>-0.3%</b>	<b>5.3%</b>

Fréquence de collecte	Commune
OM	2 fois/semaine
Emballages	2 fois/mois
Encombrants	tous les mois

Le camion de collecte des DMS stationne tous les mois sur le parking de la place de l'Eglise

	Commune			SIVaTRU		
	M³	M³/Hab	Evolution n-1	M³	M³/Hab	Evolution n-1
Volume de conteneurs	607	0.152	10.2%	10911	0.145	4.2%

	Commune		SIVaTRU	
	Montant en €	Evolution / n-1	Montant en €	Evolution / n-1
Contribution moyenne par habitant	105.65 €	4.24%	105.07 €	3.29%

**SIVATRU - FICHE SYNTHETIQUE PAR COMMUNE**  
**EVEQUEMONT**  
 Année 2014

	Commune	SIVaTRU	Part / population totale
Nombre d'habitants	811	75 330	1.08%

Tonnages réceptionnés	Flux	Commune			SIVaTRU				
		Tonnage	Ratio kg/hab	Evolution n-1	Tonnage	Pop°	Ratio kg/hab	Evolution n-1	Part des déchets collectés/total SIVaTRU
Collecte en Porte à Porte	Ordures Ménagères	165T	203.5	-14.8%	22 583T	71142	317.4	-1.0%	0.7%
	Emballages + verre	61T	74.7	-2.7%	4 587T	70034	65.5	-2.6%	1.3%
	Déclassement emballages	0.0T	0.0	0.0%	14T	75330	0.2	36.2%	0.0%
	Déchets végétaux	51T	62.7	NS	224T	2038	110.1	-32.8%	22.7%
	Encombrants	20T	25.2	-12.2%	2 002T	75330	26.6	-4.6%	1.0%
Apports Volontaires et déchèteries	Ordures Ménagères	0T	0.0	0.0%	1 524T	4188	363.9	13.4%	0.0%
	Emballages + journaux+ verre	2.8T	3.4	26.3%	380T	75330	5.0	6.8%	0.7%
	Déclassement verre		0.0	0.0%	4T	75330	0.1	-49.4%	0.0%
	Déchets végétaux	19T	23.4	58.4%	892T	75330	11.8	15.7%	2.1%
	Encombrants (hors gravats)	33T	40.8	32.2%	1 781T	75330	23.6	6.8%	1.9%
	Déchets Diffus Spécifiques (DDS)	1T	1.5	0.2%	56T	75330	0.7	-3.3%	2.2%
Déchets de rue et services techniques	Ordures Ménagères	0T	0.0	0.0%	537T	75330	7.1	-3.7%	0.0%
	Déchets végétaux	1T	1.6	0.0%	611T	75330	8.1	5.9%	0.2%
	Encombrants	4T	4.9	NS	721T	75330	9.6	0.2%	0.5%
	<b>TOTAL</b>	<b>358T</b>	<b>441.6</b>	<b>-0.7%</b>	<b>35 917T</b>	<b>75330</b>	<b>476.8</b>	<b>-0.3%</b>	<b>1.0%</b>

Fréquence de collecte	
OM	2 fois/semaine
Emballages	tous les 15 jours
Encombrants	tous les 3 mois

La collecte des déchets végétaux en porte-à-porte a été mise en place en 2013.

Le camion de collecte des DMS stationne tous les quatre mois sur le parking de la place de l'Eglise.

	Commune			SIVaTRU		
	M³	M³/Hab	Evolution n-1	M³	M³/Hab	Evolution n-1
Volume de conteneurs	132	0.163	7.3%	10911	0.145	4.2%

	Commune		SIVaTRU	
	Montant en €	Evolution / n-1	Montant en €	Evolution / n-1
Contribution moyenne par habitant	99.78 €	6.12%	105.07 €	3.29%

**SIVATRU - FICHE SYNTHETIQUE PAR COMMUNE**  
**LE PORT MARLY**  
 Année 2014

	Commune	SIVaTRU	Part / population totale
Nombre d'habitants	5 038	75 330	6.69%

Tonnages réceptionnés	Flux	Commune			SIVaTRU				
		Tonnage	Ratio kg/hab	Evolution n-1	Tonnage	Pop°	Ratio kg/hab	Evolution n-1	Part des déchets collectés/total SIVaTRU
Collecte en Porte à Porte	Ordures Ménagères	1 443T	286.4	0.6%	22 583T	71142	317.4	-1.0%	6.4%
	Emballages + verre	297T	58.9	5.3%	4 587T	70034	65.5	-2.6%	6.5%
	Déclassement emballages	2.6T	0.5	NS	14T	75330	0.2	36.2%	18.5%
	Déchets végétaux	0T	0.0	0.0%	224T	2038	110.1	-32.8%	0.0%
	Encombrants	136T	27.0	-3.8%	2 002T	75330	26.6	-4.6%	6.8%
Apports Volontaires et déchèteries	Ordures Ménagères	0T	0.0	0.0%	1 524T	4188	363.9	13.4%	0.0%
	Emballages + journaux+ verre	19T	3.8	52.1%	380T	75330	5.0	6.8%	5.1%
	Déclassement verre		0.0	0.0%	4T	75330	0.1	-49.4%	0.0%
	Déchets végétaux	10T	1.9	61.4%	892T	75330	11.8	15.7%	1.1%
	Encombrants (hors gravats)	17T	3.3	29.6%	1 781T	75330	23.6	6.8%	0.9%
	Déchets Diffus Spécifiques (DDS)	1T	0.2	0.9%	56T	75330	0.7	-3.3%	1.6%
Déchets de rue et services techniques	Ordures Ménagères	0T	0.0	0.0%	537T	75330	7.1	-3.7%	0.0%
	Déchets végétaux	8T	1.6	0.0%	611T	75330	8.1	5.9%	1.3%
	Encombrants	154T	30.5	12.8%	721T	75330	9.6	0.2%	21.3%
<b>TOTAL</b>		<b>2 086T</b>	<b>414.1</b>	<b>3.0%</b>	<b>35 917T</b>	<b>75330</b>	<b>476.8</b>	<b>-0.3%</b>	<b>5.8%</b>

Fréquence de collecte	Commune	
	Pavillons et petits collectifs	Grands collectifs et centre ville
OM	2 fois/semaine	2 fois/semaine
Emballages	2 fois/mois	1 fois/semaine
Encombrants	1 fois/mois	1 fois/mois

Le camion de collecte des DMS stationne une fois par trimestre sur le parking de la Mairie

	Commune			SIVaTRU		
	M³	M³/Hab	Evolution n-1	M³	M³/Hab	Evolution n-1
Volume de conteneurs	722	0.143	5.6%	10911	0.145	4.2%

	Commune		SIVaTRU	
	Montant en €	Evolution / n-1	Montant en €	Evolution / n-1
Contribution moyenne par habitant	91.99 €	-1.28%	105.07 €	3.29%

**SIVATRU - FICHE SYNTHETIQUE PAR COMMUNE**  
**MAISONS-LAFFITTE**  
 Année 2014

	Commune	SIVaTRU	Part / population totale
Nombre d'habitants	23 601	75 330	31.33%

Tonnages réceptionnés	Flux	Commune			SIVaTRU				
		Tonnage	Ratio kg/hab	Evolution n-1	Tonnage	Pop°	Ratio kg/hab	Evolution n-1	Part des déchets collectés/total SIVaTRU
Collecte en Porte à Porte	Ordures Ménagères	7 158T	303.3	1.0%	22 583T	71142	317.4	-1.0%	31.7%
	Emballages + verre	1 748T	74.0	-1.7%	4 587T	70034	65.5	-2.6%	38.1%
	Déclassement emballages	0.6T	0.0	NS	14T	75330	0.2	36.2%	4.3%
	Déchets végétaux	0T	0.0	0.0%	224T	2038	110.1	-32.8%	0.0%
	Encombrants	405T	17.2	-1.4%	2 002T	75330	26.6	-4.6%	20.2%
Apports Volontaires et déchèteries	Ordures Ménagères	0T	0.0	0.0%	1 524T	4188	363.9	13.4%	0.0%
	Emballages + journaux+ verre	0T	0.0	0.0%	380T	75330	5.0	6.8%	0.0%
	Déclassement verre		0.0	0.0%	4T	75330	0.1	-49.4%	0.0%
	Déchets végétaux	57T	2.4	29.8%	892T	75330	11.8	15.7%	6.4%
	Encombrants (hors gravats)	330T	14.0	20.3%	1 781T	75330	23.6	6.8%	18.5%
Déchets de rue et services techniques	Déchets Diffus Spécifiques (DDS)	13T	0.6	18.2%	56T	75330	0.7	-3.3%	23.8%
	Ordures Ménagères	102T	4.3	-23.8%	537T	75330	7.1	-3.7%	19.0%
	Déchets végétaux	0T	0.0	0.0%	611T	75330	8.1	5.9%	0.0%
	Encombrants	96T	4.1	-19.5%	721T	75330	9.6	0.2%	13.3%
<b>TOTAL</b>		<b>9 909T</b>	<b>419.9</b>	<b>0.5%</b>	<b>35 917T</b>	<b>75330</b>	<b>476.8</b>	<b>-0.3%</b>	<b>27.6%</b>

Fréquence de collecte	Grand-Maisons	Longueil	Albine-Château	Napoléon - Charlemagne
OM	2 fois/semaine	3 fois/semaine	2 fois/semaine	2 fois/semaine
Emballages	1 fois/semaine	1 fois/semaine	1 fois/semaine	1 fois/semaine
Encombrants	sur appel			

Le camion de collecte des DMS stationne deux fois par mois sur le parking du marché

	Commune			SIVaTRU		
	M³	M³/Hab	Evolution n-1	M³	M³/Hab	Evolution n-1
Volume de conteneurs	3705	0.157	3.6%	10911	0.145	4.2%

	Commune		SIVaTRU	
	Montant en €	Evolution / n-1	Montant en €	Evolution / n-1
Contribution moyenne par habitant	93.31 €	-1.03%	105.07 €	3.29%

**SIVATRU - FICHE SYNTHETIQUE PAR COMMUNE**  
**MEULAN EN YVELINES**  
 Année 2014

	Commune	SIVaTRU	Part / population totale
Nombre d'habitants	9 054	75 330	12.02%

Tonnages réceptionnés	Flux	Commune			SIVaTRU				
		Tonnage	Ratio kg/hab	Evolution n-1	Tonnage	Pop°	Ratio kg/hab	Evolution n-1	Part des déchets collectés/total SIVaTRU
Collecte en Porte à Porte	Ordures Ménagères	2 840T	313.7	-4.3%	22 583T	71142	317.4	-1.0%	12.6%
	Emballages + verre	377T	41.6	5.8%	4 587T	70034	65.5	-2.6%	8.2%
	Déclassement emballages	0.7T	0.1	NS	14T	75330	0.2	36.2%	5.0%
	Déchets végétaux	0T	0.0	0.0%	224T	2038	110.1	-32.8%	0.0%
Apports Volontaires et déchèteries	Encombrants	292T	32.2	1.5%	2 002T	75330	26.6	-4.6%	14.6%
	Ordures Ménagères	326T	36.0	56.9%	1 524T	4188	363.9	13.4%	21.4%
	Emballages + journaux+ verre	114T	12.6	27.3%	380T	75330	5.0	6.8%	30.0%
	Déclassement verre		0.0	0.0%	4T	75330	0.1	-49.4%	0.0%
	Déchets végétaux	52T	5.7	33.0%	892T	75330	11.8	15.7%	5.8%
	Encombrants (hors gravats)	90T	10.0	8.7%	1 781T	75330	23.6	6.8%	5.1%
Déchets de rue et services techniques	Déchets Diffus Spécifiques (DDS)	4T	0.5	-15.1%	56T	75330	0.7	-3.3%	7.6%
	Ordures Ménagères	0T	0.0	NS	537T	75330	7.1	-3.7%	0.0%
	Déchets végétaux	210T	23.2	23.9%	611T	75330	8.1	5.9%	34.4%
	Encombrants	51T	5.6	-28.5%	721T	75330	9.6	0.2%	7.1%
	<b>TOTAL</b>	<b>4 357T</b>	<b>481.2</b>	<b>1.9%</b>	<b>35 917T</b>	<b>75330</b>	<b>476.8</b>	<b>-0.3%</b>	<b>12.1%</b>

Fréquence de collecte	Secteur 1	Secteur 2	Secteur 3	Bornes enterrées
OM	2 fois/semaine	2 fois/semaine	3 fois/semaine	2 fois/semaine
Emballages	2 fois/mois	2 fois/mois	2 fois/mois	1 fois/mois
Encombrants	2 fois/mois	2 fois/mois	2 fois/mois	

Le camion de collecte des DMS stationne une fois par mois Quai de l'Arquebuse

	Commune			SIVaTRU		
	M³	M³/Hab	Evolution n-1	M³	M³/Hab	Evolution n-1
Volume de conteneurs	1540	0.170	0.9%	10911	0.145	4.2%

	Commune		SIVaTRU	
	Montant en €	Evolution / n-1	Montant en €	Evolution / n-1
Contribution moyenne par habitant	110.92 €	1.84%	105.07 €	3.29%

**SIVaTRU - FICHE SYNTHETIQUE PAR COMMUNE**  
**TRIEL SUR SEINE**  
 Année 2014

	Commune	SIVaTRU	Part / population totale
Nombre d'habitants	11 740	75 330	15.58%

Tonnages réceptionnés	Flux	Commune			SIVaTRU				
		Tonnage	Ratio kg/hab	Evolution n-1	Tonnage	Pop°	Ratio kg/hab	Evolution n-1	Part des déchets collectés/total SIVaTRU
Collecte en Porte à Porte	Ordures Ménagères	3 710T	316.0	0.5%	22 583T	71142	317.4	-1.0%	16.4%
	Emballages + verre	779T	66.4	0.1%	4 587T	70034	65.5	-2.6%	17.0%
	Déclassement emballages	0.9T	0.1	NS	14T	75330	0.2	36.2%	6.7%
	Déclassement verre	0.7T	0.1	NS	4T	75330	0.1	-49.4%	15.7%
	Déchets végétaux	0T	0.0	0.0%	224T	2038	110.1	-32.8%	0.0%
	Encombrants	297T	25.3	-8.6%	2 002T	75330	26.6	-4.6%	14.8%
Apports Volontaires et déchèteries	Ordures Ménagères	0T	0.0	0.0%	1 524T	4188	363.9	13.4%	0.0%
	Emballages + journaux+ verre	32T	2.7	20.2%	380T	75330	5.0	6.8%	8.4%
	Déchets végétaux	415T	35.4	0.8%	892T	75330	11.8	15.7%	46.6%
	Encombrants (hors gravats)	722T	61.5	-18.9%	1 781T	75330	23.6	6.8%	40.6%
	Déchets Diffus Spécifiques (DDS)	15T	1.2	-18.5%	56T	75330	0.7	-3.3%	26.1%
Déchets de rue et services techniques	Ordures Ménagères	253T	21.5	9.3%	537T	75330	7.1	-3.7%	47.1%
	Déchets végétaux	170T	14.4	-6.4%	611T	75330	8.1	5.9%	27.8%
	Encombrants	128T	10.9	3.2%	721T	75330	9.6	0.2%	17.7%
<b>TOTAL</b>		<b>6 522T</b>	<b>555.5</b>	<b>-2.4%</b>	<b>35 917T</b>	<b>75330</b>	<b>476.8</b>	<b>-0.3%</b>	<b>18.2%</b>

Fréquence de collecte	Commune (tous secteurs)
Ordures Ménagères	2 fois/semaine
Emballages, verre	1 fois/semaine
Encombrants	1 fois/mois

Les Déchets Ménagers Spéciaux sont déposés en déchèterie

	Commune			SIVaTRU		
	M³	M³/Hab	Evolution n-1	M³	M³/Hab	Evolution n-1
Volume de conteneurs	1512	0.129	6.1%	10911	0.145	4.2%

	Commune		SIVaTRU	
	Montant en €	Evolution / n-1	Montant en €	Evolution / n-1
Contribution moyenne par habitant	115.75 €	4.42%	105.07 €	3.29%

**SIVATRU - FICHE SYNTHETIQUE PAR COMMUNE**  
**VAUX SUR SEINE**  
 Année 2014

	Commune	SIVaTRU	Part / population totale
Nombre d'habitants	4 890	75 330	6.49%

Tonnages réceptionnés	Flux	Commune			SIVaTRU				
		Tonnage	Ratio kg/hab	Evolution n-1	Tonnage	Pop°	Ratio kg/hab	Evolution n-1	Part des déchets collectés/total SIVaTRU
Collecte en Porte à Porte	Ordures Ménagères	1 578T	322.7	1.8%	22 583T	71142	317.4	-1.0%	7.0%
	Emballages + verre	304T	62.2	0.2%	4 587T	70034	65.5	-2.6%	6.6%
	Déclassement emballages	0.7T	0.1	NS	14T	75330	0.2	36.2%	5.0%
	Déchets végétaux	0T	0.0	0.0%	224T	2038	110.1	-32.8%	0.0%
	Encombrants	222T	45.4	1.7%	2 002T	75330	26.6	-4.6%	11.1%
Apports Volontaires et déchèteries	Ordures Ménagères	0T	0.0	0.0%	1 524T	4188	363.9	13.4%	0.0%
	Emballages + journaux+ verre	8T	1.6	-21.6%	380T	75330	5.0	6.8%	2.1%
	Déclassement verre		0.0	0.0%	4T	75330	0.1	-49.4%	0.0%
	Déchets végétaux	87T	17.9	13.5%	892T	75330	11.8	15.7%	9.8%
	Encombrants (hors gravats)	152T	31.1	-9.0%	1 781T	75330	23.6	6.8%	8.5%
	Déchets Diffus Spécifiques (DDS)	6T	1.3	-30.3%	56T	75330	0.7	-3.3%	11.3%
Déchets de rue et services techniques	Ordures Ménagères	0T	0.0	NS	537T	75330	7.1	-3.7%	0.0%
	Déchets végétaux	0T	0.0	0.0%	611T	75330	8.1	5.9%	0.0%
	Encombrants	0.0T	0.0	NS	721T	75330	9.6	0.2%	0.0%
	<b>TOTAL</b>	<b>2 358T</b>	<b>482.3</b>	<b>0.8%</b>	<b>35 917T</b>	<b>75330</b>	<b>476.8</b>	<b>-0.3%</b>	<b>6.6%</b>

Fréquence de collecte	Commune
OM	2 fois/semaine
Emballages	tous les 15 jours
Encombrants	1 fois/mois

Le camion de collecte des DMS stationne une fois par mois Place de la Gare

	Commune			SIVaTRU		
	M³	M³/Hab	Evolution n-1	M³	M³/Hab	Evolution n-1
Volume de conteneurs	694	0.142	7.6%	10911	0.145	4.2%

	Commune		SIVaTRU	
	Montant en €	Evolution / n-1	Montant en €	Evolution / n-1
Contribution moyenne par habitant	107.79 €	4.81%	105.07 €	3.29%

**SIVATRU - FICHE SYNTHETIQUE PAR COMMUNE**  
**VILLENES SUR SEINE**  
 Année 2014

	Commune	SIVaTRU	Part / population totale
Nombre d'habitants	5 280	75 330	7.01%

Tonnages réceptionnés	Flux	Commune			SIVaTRU				
		Tonnage	Ratio kg/hab	Evolution n-1	Tonnage	Pop°	Ratio kg/hab	Evolution n-1	Part des déchets collectés/total SIVaTRU
Collecte en Porte à Porte	Ordures Ménagères	1 945T	368.4	0.2%	22 583T	71142	317.4	-1.0%	8.6%
	Emballages + verre	404T	76.6	0.1%	4 587T	70034	65.5	-2.6%	8.8%
	Déclassement emballages	0.1T	0.0	NS	14T	75330	0.2	36.2%	0.9%
	Déchets végétaux	0T	0.0	0.0%	224T	2038	110.1	-32.8%	0.0%
	Encombrants	140T	26.6	2.0%	2 002T	75330	26.6	-4.6%	7.0%
Apports Volontaires et déchèteries	Ordures Ménagères	0T	0.0	0.0%	1 524T	4188	363.9	13.4%	0.0%
	Emballages + journaux+ verre	43T	8.2	9.2%	380T	75330	5.0	6.8%	11.4%
	Déclassement verre		0.0	0.0%	4T	75330	0.1	-49.4%	0.0%
	Déchets végétaux	81T	15.4	31.4%	892T	75330	11.8	15.7%	9.1%
	Encombrants (hors gravats)	142T	26.8	6.5%	1 781T	75330	23.6	6.8%	8.0%
	Déchets Diffus Spécifiques (DDS)	5T	0.9	-27.3%	56T	75330	0.7	-3.3%	8.5%
Déchets de rue et services techniques	Ordures Ménagères	0T	0.0	0.0%	537T	75330	7.1	-3.7%	0.0%
	Déchets végétaux	123T	23.4	-0.6%	611T	75330	8.1	5.9%	20.2%
	Encombrants	129T	24.4	76.7%	721T	75330	9.6	0.2%	17.9%
	<b>TOTAL</b>	<b>3 013T</b>	<b>570.7</b>	<b>3.2%</b>	<b>35 917T</b>	<b>75330</b>	<b>476.8</b>	<b>-0.3%</b>	<b>8.4%</b>

Fréquence de collecte	Commune
OM	2 fois/semaine
Emballages	tous les 15 jours
Encombrants	tous les deux mois

Le camion de collecte des DMS stationne une fois par trimestre devant la Mairie

	Commune			SIVaTRU		
	M³	M³/Hab	Evolution n-1	M³	M³/Hab	Evolution n-1
Volume de conteneurs	549	0.104	2.8%	10911	0.145	4.2%

	Commune		SIVaTRU	
	Montant en €	Evolution / n-1	Montant en €	Evolution / n-1
Contribution moyenne par habitant	121.79 €	0.80%	105.07 €	3.29%